

INFORMATION OM SORTERING



KLAR, PARAT ... SORTÉR!

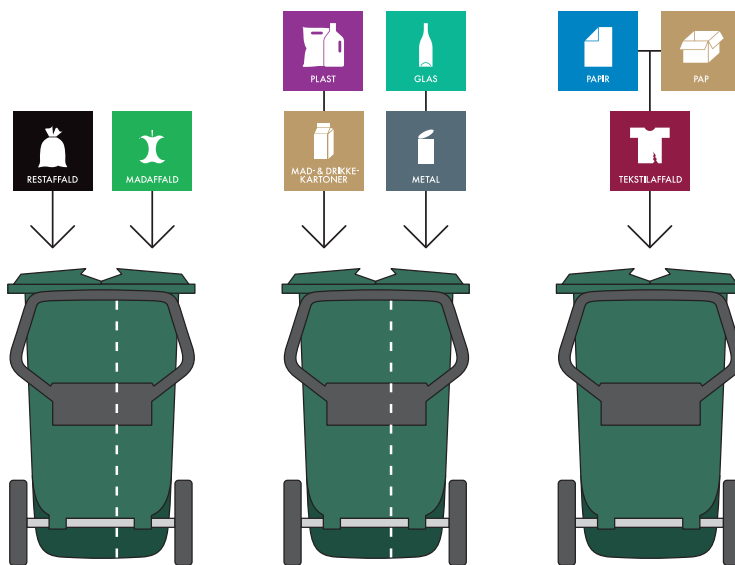
Nu udvides dine muligheder for at sortere og få hentet affaldet i sommerhuset. Alt nyt kan være svært i starten. Derfor beskriver denne folder, hvordan affaldet skal sorteres, og hvad der sker med det efterfølgende. Læs også om praktiske tips til at komme godt i gang.

- 03 | BEHOLDERNE
- 04 | RESTAFFALD
- 05 | MADAFFALD
- 06 | PLAST, MAD- OG DRIKKEKARTONER
- 07 | GLAS OG METAL
- 08 | PAPIR, PAP OG TEKSTILAFFALD
- 09 | FARLIGT AFFALD
- 10 | SORTERINGSTIPS
- 11 | FÅ PLADS I BEHOLDEREN
- 12 | INDRETNINGSTIPS
- 14 | HVAD SKER DER MED AFFALDET?
- 16 | MERE INFORMATION

DE TRE BEHOLDERE

Sortér affaldet i 9 forskellige typer og få det hentet ved sommerhuset. Det giver mere genanvendelse og mindre forbrænding.

Skraldebilerne er opdelt på samme måde som affaldsbeholderne, så affaldet ikke blandes sammen. Derfor er det vigtigt, at skillevæggene ikke flyttes. Skraldebilerne kører på miljøvenlig biodiesel. Det reducerer klimabelastningen markant.



Mad- og restaffald.

Tømmes hver 2. uge, eller hver uge om sommeren. I vinterhalvåret er der mulighed for tømnings hver 4. uge.

Plast, mad- og drikkekartoner, glas og metal.

Tømmes hver 3. uge om sommeren og hver 6. uge resten af året.


Papir, pap og tekstilaffald.

Tømmes hver 8. uge.

Affalds-ABC

Er du i tvivl om, hvordan du skal sortere en bestemt type affald, kan du bruge vores Affalds-ABC på renodjurs.dk/ny-affaldsordning-i-2023

RESTAFFALD



Restaffaldet er det affald, der er tilbage, når du har sorteret alt det fra, der kan genbruges, genanvendes eller kræver særlig behandling.



Husk

Restaffald skal i poser. Husk at binde knude på posen. Så minimerer du risikoen for lugtgener i din affaldsbeholder. Samtidig sikrer du et godt arbejdsmiljø for skraldemanden.

Hvad sker der med affaldet?

Dit restaffald køres til et affaldsenergianlæg, hvor det bliver brændt og dermed laver energi til strøm og fjernvarme.

Eksempler på affald

- ✓ Beskidt papir og pap
- ✓ Pizzabakker
- ✓ Hygiejneaffald
- ✓ Gavepapir
- ✓ Cigarettskod
- ✓ Bagepapir
- ✓ Aske

MADAFFALD



Madaffald er madrester, der ikke længere kan spises, eller rester fra tilberedning som fx kaffefiltre eller æggeskaller. Den vegetabiliske del af madaffaldet – dvs. madaffald, der ikke er tilberedt og ikke indholder kød – må gerne hjemmekomposteres.



Husk

Madaffald skal i de grønne poser. Husk at binde en god, tæt knude på posen. Så minimerer du risikoen for lugtgener og madrester i din affaldsbeholder. Samtidig sikrer du et godt arbejdsmiljø for skraldemanden. Hvis du binder en af dine sidste poser fast på håndtaget af beholderen til mad- og restaffald, vil skraldemanden levere nye poser til dig.

Løber du alligevel tør, kan du bruge de samme poser som til restaffald.

Hvad sker der med affaldet?

Madaffald bliver lavet til biogas, der bruges som erstatning for fossil naturgas, fx i transportsektoren. Biogas kan lagres og bruges efter behov. Samtidig udnyttes næringsstofferne i madaffaldet ved at tilbageføre det afgassede madaffald til landbrugsjord.

Eksempler på affald

- ✓ Madrester
- ✓ Kaffefiltre og kaffegrums
- ✓ Æggeskaller
- ✓ Mindre knogler og ben
- ✓ Blomsterbuketter

GLAS OG METAL



Glas er flasker og konserverglas.
Metal er dåser, bøtter og foliebakker
samt løse metallåg.

Husk

Emballager af glas og metal skal være tømt og skrabet. Tag gerne låget af emballagen, hvis det er et andet materiale, og læg det i beholderen til dette materiale.

Hvad sker der med affaldet?

Glas sorteres efter størrelse. Større glasstykker smeltes om og genanvendes til nyt glas. Fint glassand genanvendes i asfalt i stedet for sand. Det kræver syv gange så meget energi at skabe nyt glas af sand som at genanvende glas. Genanvendelse sparer altså både materialer og energi.

Metal sorteres bl.a. i jern og aluminium. Hver metaltype smeltes og laves til basismaterialer, som kan bruges til at fremstille fx bildele og byggematerialer. Metal kan smeltes og bruges igen og igen.



Eksempler på affald

- ✓ Flasker uden pant
- ✓ Konserverglas
- ✓ Drikkeglas
- ✓ Vitaminglas
- ✓ Glasskår
- ✓ Konserverdåser
- ✓ Metallåg
- ✓ Foliebakker
- ✓ Dåser uden pant

PAPIR, PAP OG TEKSTILAFFALD



Papir og pap er typisk aviser, reklamer, æsker og paprør. Tekstilaffald er kasseret tøj, sengetøj og stofgardiner, der ikke kan genbruges.

Husk

Papir og pap skal være rent og tørt. Tekstilaffald skal i de røde poser. Husk at binde knude på posen. Tøj, som kan genbruges, kan afleveres hos lokale genbrugsbutikker og hjælpeorganisationer.

Hvis du binder en af dine sidste poser til tekstilaffald på beholderen til mad- og restaffald, vil skraldemanden levere nye poser til dig. Løber du alligevel tør, kan du bruge de samme poser som til restaffald.

Hvad sker der med affaldet?

Papir og pap bliver sorteret, så det kan genanvendes hver for sig. Hvidt papir kan blive til nyt hvidt papir. Pap og blandet papir/pap kan blive til papkasser og emballage. Ved at genanvende papir bliver der sparet vand, energi, kemikalier og cellulosefibre fra træ.

Tekstilaffald bliver revet til fibre, som kan bruges til at lave nyt tøj, tæpper, lydisolering og fyld til hynder.



Eksempler på affald

- ✓ Aviser
- ✓ Reklamer
- ✓ Kontorpaper
- ✓ Kuverter
- ✓ Papirposer
- ✓ Papkasser
- ✓ Papæsker
- ✓ Paprør
- ✓ Papbakker
- ✓ Æggebakker
- ✓ Slidt tøj og tekstiler

FARLIGT AFFALD



Farligt affald skal du aflevere på genbrugsstationen, som du plejer. Er du i tvivl om sorteringen? Spørg personalet på genbrugsstationen.



Husk

Emballager med væsker skal være lukket forsvarligt.

Hvad sker der med affaldet?

Farligt affald bliver kørt til et sorteringsanlæg og videre til forskellige behandlingsanlæg, hvor miljøskadelige indholdsstoffer bliver fjernet, og genanvendelige råstoffer udvindes, så de kan bruges i nye produkter.

Eksempler på affald

- ✓ Spraydåser
- ✓ Kemikaliefasker
- ✓ Malingrester
- ✓ Småt elektronik
- ✓ Lyspærer
- ✓ Batterier

Nej tak

- ✗ Fyrværkeri
- ✗ Ammunition
- ✗ Medicinrester
- ✗ Gaspatroner

Tre af de svære

SÅDAN GØR DU MED ...

Pizzabakker



Pizzabakker skal i restaffald, hvis det er dem fra pizzeriaet. De kan indeholde så meget fedt og madrester, at pappet ikke kan genanvendes.

Papæsker, der har omsluttet en frossen pizza emballeret i plast-folie, kan derimod godt genanvendes.

Sammensat affald



Er emballagen sammensat af flere forskellige materialer, skal det skilles ad. Kan du ikke skille det ad, så sortér affaldet ud fra det materiale, der er mest af, eller smid det til restaffald, hvis du er i tvivl. Vær opmærksom på, at flere og flere producenter forbedrer emballagen og skriver på varen, hvordan emballagen skal sorteres.

Emballage med madrester



Det er ikke meningen, at du skal skylle og vaske dåser, flasker eller kartoner og bruge store mængder varmt vand.

Sørg for, at emballagen er tømt for indhold – og ryst evt. ketchupresterne fri af flasken med en sjat vand og hæld det i tomatsovsen. Så får du brugt alle rester, og emballagen er klar til genanvendelse.



FÅ PLADS I BEHOLDEREN

De nye beholdere er indrettet med rum, der passer til skraldebilens kamre. Det er ikke tilladt at flytte skillevæggen i beholderen. Oplever du, at beholderne hurtigt bliver fyldte, kan du med fordel benytte følgende råd:

Fold

Fold affaldet godt sammen, inden du smider det i skralde-spanden. Blødt plast kan presses sammen i en pose.

Indkøb

Overvej om du kan købe produkter med mindre emballage.

Du kan også

Løber du alligevel tør for plads, kan du aflevere dit affald på genbrugsstationerne. Vi tager imod alle fraktioner med undtagelse af mad- og restaffald. Der står også kuber til glas og metal flere end 300 steder på Djursland. Er problemet tilbagevendende, er det muligt at tilkøbe større beholdere eller købe ugetømning af beholderen til mad- og restaffald. Opstår problemet kun ved festlige begivenheder og lignende, kan du købe en ekstrasæk til restaffaldet.



TIPS TIL INDRETNING I SOMMER- HUSET



Organiseret opbevaring, kønne kurve eller sammensat skuffesystem? Der er masser af måder at indrette sin sortering i sommerhuset, og alle er rigtige. Det vigtige er, at det passer til jeres indretning og hverdag.

**Find mere inspiration på
renodjurs.dk/ny-affaldsordning-i-2023**



14 | HVAD SKER DER MED AFFALDET?



Du sorterer affaldet.



Vi henter affaldet i skraldebiler.

HVAD SKER DER MED AFFALDET?

Det affald, som du sorterer, sørger vi for at sende til korrekt behandling.

Alt det, der kan genanvendes, går til behandling på specialiserede anlæg, så materialerne kan udnyttes. Det miljøfarlige affald går til sikker destruktion, så det ikke forurener miljøet. Og det, der bliver tilbage – altså restaffaldet – sendes til forbrænding, hvor det energiudnyttes.

Læs mere og se film om affaldets vej på renodjurs.dk/ny-affaldsordning-i-2023

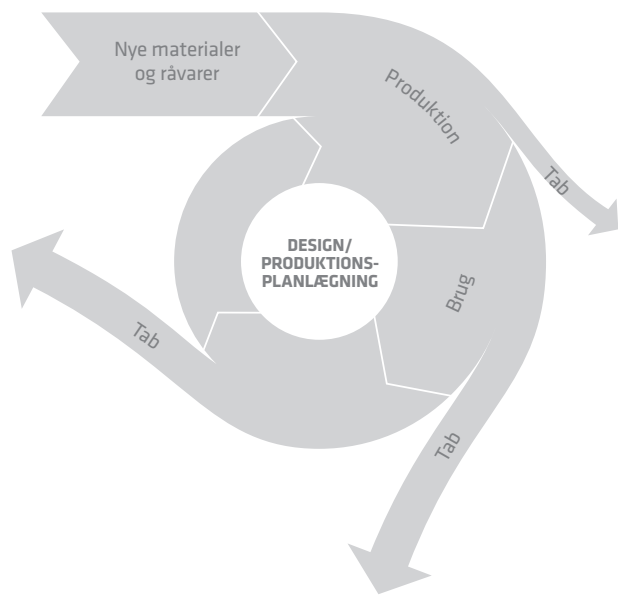
Specialiserede anlæg

Skraldebilerne med to kamre lægger affaldet af på en omlastestation i Aarhus, hvorfra affaldet sendes videre til forskellige behandlingsanlæg.



Det genanvendelige affald forsorteres, så det kan gå videre til behandling.

Genanvendelige materialer bruges til nye produkter. Affald, der ikke kan genanvendes, omdannes til varme og elektricitet.



AFFALDETS VÆRDIKÆDE

Du og Reno Djurs har en klar rolle i den cirkulære økonomi: Vi skal sikre, at ressourcerne i affaldet udnyttes i højest mulig kvalitet.

Figuren viser affaldets værdikæde. Størstedelen af affaldet genanvendes og kan bruges til nye produkter. Undervejs i processen vil noget af affaldet dog blive sorteret fra, når fx materialerne har været genbrugt flere gange, og kvaliteten falder, eller når materialer ikke kan skilles fra hinanden.

MERE INFORMATION |

Adgangsforhold

Adgangsvejen til dine affaldsbeholdere skal – som hidtil – være fremkommelig for skraldemanden og leve op til regler om underlag, distance og stigninger.

Læs mere på

renodjurs.dk/ny-affaldsordning-i-2023

Spørgsmål & svar

Der vil sikkert opstå spørgsmål i forbindelse med den nye sortering.

Se ofte stillede spørgsmål og svar på **renodjurs.dk/ny-affaldsordning-i-2023**

– og du er meget velkommen til at ringe til os eller sende en mail.

Facebook

Du kan finde os på Facebook. Her giver vi løbende vejledning i sortering og informerer om nyheder og drift.

SMS-varsel

Tilmeld dig vores SMS-varsel på **minside.renodjurs.dk** – så får du en besked to dage før, vi henter affaldet.

Andre ordninger

Du kan stadig benytte vores genbrugsstationer og kuberne til glas, flasker og dåser og papir og pap. Du kan også fortsat købe ekstrasække til restaffald.

Læs mere i Affaldsguiden 2023

– den er udsendt digitalt i 2023 og ligger tilgængelig på **renodjurs.dk** under menupunktet Publikationer/ Affaldsguides, pjecer m.m.

RENO DJURS I/S
NYMANDSVEJ 11
8444 BALLE

TELEFON 87 59 77 77
MANDAG-TORS DAG KL. 9-15
FREDAG KL. 9-14

2023@RENODJURS.DK
RENODJURS.DK

