

INFORMATION OM SORTERING



5 NYE SORTERINGER

Der er opstillet nye affaldsbeholdere til de forskellige typer affald ved alle fællesbebyggelser. Kig på klistermærkerne på beholderne. De svarer til symbolerne i denne folder og viser, hvilken beholder eller hvilket rum, affaldet skal i.

03 | 5 NYE SORTERINGER

04 | RESTAFFALD

05 | MADAFFALD

06 | PLAST, MAD- OG DRIKKEKARTONER

07 | GLAS OG METAL

08 | PAPIR, PAP OG TEKSTILAFFALD

09 | FARLIGT AFFALD


10 | SORTERINGSTIPS

11 | SORTERING DERHJEMME

12 | INDRETNINGSTIPS

14 | HVAD SKER DER MED AFFALDET?

16 | MERE INFORMATION



Restaffaldet er det affald, der er tilbage, når du har sorteret alt det fra, der kan genanvendes eller kræver særlig behandling.



Madaffald er både skræller, skrog, madrester og te- og kaffeposer.

Derfor sorterer vi

De nye typer affald skal sorteres fra til genanvendelse. Det betyder bedre udnyttelse af ressourcerne og mindre forbrænding. Se mere om sorteringerne på de næste sider.




PLAST



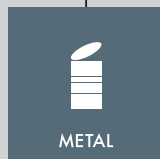
MAD- & DRIKKEKARTONER



Plast er både hård og blød plast. Plast og mad- og drikkekartoner skal være tørt og skrabet for madrester.




GLAS



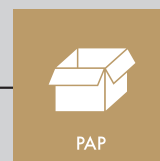
METAL



Glasemballage skal være tørt og skrabet for madrester. Det samme gælder metal som fx dåser og aluminiumsbakker.



PAPIR



PAP




TEKSTILAFFALD



Papir og pap skal være rent og tørt. Poser med tekstilaffald skal i samme beholder som papir og pap.

Gør det nemt for dig selv ved at have fem sorteringspladser til affaldet indenfor – så matcher det de fem opdelinger udenfor.

RESTAFFALD



Restaffaldet er det affald, der er tilbage, når du har sorteret alt det fra, der kan genbruges, genanvendes eller kræver særlig behandling.



Husk

Restaffald skal i poser. Husk at binde knude på posen. Så minimerer du risikoen for lugtgener i affaldsbeholderen. Samtidig sikrer du et godt arbejdsmiljø for skraldemanden.


Hvad sker der med affaldet?

Dit restaffald køres til et affaldsenergianlæg, hvor det bliver brændt og dermed laver energi til strøm og fjernvarme.

Eksempler på affald

- ✓ Beskidt papir og pap
- ✓ Pizzabakker
- ✓ Hygiejneaffald
- ✓ Gavepapir
- ✓ Cigarettskod
- ✓ Bagepapir
- ✓ Aske

MADAFFALD



Madaffald er madrester, der ikke længere kan spises, eller rester fra tilberedning som fx kaffefiltre eller æggeskaller.



Husk

Madaffald skal i de grønne poser, husstanden fik, da den nye sortering startede. Husk at binde en god, tæt knude på posen. Så minimerer du risikoen for lugtgener og madrester i affaldsbeholderen. Samtidig sikrer du et godt arbejdsmiljø for skraldemanden.

Hvad sker der med affaldet?

Madaffald bliver lavet til biogas, der anvendes som erstatning for fossil naturgas fx i transportsektoren. Biogas kan lagres og derved anvendes efter behov. Samtidig anvendes næringsstofferne i madaffaldet ved at tilbageføre det afgassede madaffald til landbrugsjord.

Eksempler på affald

- ✓ Madrester
- ✓ Kaffefiltre og kaffegrums
- ✓ Æggeskaller
- ✓ Mindre knogler og ben
- ✓ Blomsterbuketter

GLAS OG METAL



Glas er flasker og konserverglas.
Metal er dåser, bøtter og foliebakker
samt løse metallåg.

Husk

Emballager af glas og metal skal være tømt og skrabet for madrester. Tag gerne låget af emballagen, hvis det er et andet materiale, og læg det i beholderen til dette materiale.

Hvad sker der med affaldet?

Glas sorteres efter størrelse. Større glasstykker smeltes om og genanvendes til nyt glas. Fint glassand genanvendes i asfalt i stedet for sand. Det kræver syv gange så meget energi at skabe nyt glas af sand som at genanvende glas. Der spares derfor både materialer og energi, når glas genanvendes.

Metal sorteres bl.a. i jern og aluminium. Hver metaltype smeltes og laves til basismaterialer, som kan bruges til at fremstille fx bildele og byggematerialer. Metal kan smeltes og bruges igen og igen.



Eksempler på affald

- ✓ Flasker uden pant
- ✓ Konserverglas
- ✓ Drikkeglas
- ✓ Vitaminglas
- ✓ Glasskår
- ✓ Konserverdåser
- ✓ Metallåg
- ✓ Foliebakker
- ✓ Dåser uden pant

PAPIR, PAP OG TEKSTILAFFALD



Papir og pap er typisk aviser, reklamer, æsker og paprør. Tekstilaffald er kasseret tøj, sengetøj og stofgardiner, der ikke kan genbruges.

Husk

Papir og pap skal være rent og tørt. Tekstilaffald skal i de røde poser, husstanden fik, da den nye sortering startede. Husk at binde knude på posen. Tøj, som kan genbruges, kan afleveres hos lokale genbrugsbutikker og hjælpeorganisationer.

Hvad sker der med affaldet?

Papir og pap bliver sorteret, så det kan genanvendes hver for sig. Hvidt papir kan blive til nyt hvidt papir. Pap og blandet papir/pap kan blive til papkasser og emballage. Ved at genanvende papir bliver der sparet vand, energi, kemikalier og cellulosefibre fra træ. Tekstilaffald bliver revet til fibre, som kan bruges til at lave nyt tøj, tæpper, lydisolering og fyld til hynder.



Eksempler på affald

- ✓ Aviser
- ✓ Reklamer
- ✓ Kontorpapir
- ✓ Kuverter
- ✓ Papirposer
- ✓ Papkasser
- ✓ Papæsker
- ✓ Paprør
- ✓ Papbakker
- ✓ Æggebakker
- ✓ Slidt tøj og tekstiler

FARLIGT AFFALD



Farligt affald skal sorteres og afleveres, som du plejer. Farligt affald kan altid afleveres på genbrugsstationerne. Der indføres senere en ny ordning for farligt affald i boligforeninger og andre ejendomme med flere boliger. Spørg din udlejer/administrator, hvis du er i tvivl om, hvor du kan aflevere farligt affald.



Husk

Emballager med væsker skal være lukket forsvarligt.

Hvad sker der med affaldet?

Farligt affald bliver kørt til et sorteringsanlæg og videre til forskellige behandlingsanlæg, hvor miljøskadelige indholdsstoffer bliver fjernet, og genanvendelige råstoffer udvindes, så de kan bruges i nye produkter.

Eksempler på affald

- ✓ Spraydåser
- ✓ Kemikaliefasker
- ✓ Malingrester
- ✓ Småt elektronik
- ✓ Lyspærer
- ✓ Batterier

Nej tak

- ✗ Fyrværkeri
- ✗ Ammunition
- ✗ Medicinrester
- ✗ Gaspatroner

Tre af de svære

SÅDAN GØR DU MED ...

Pizzabakker



Pizzabakker skal i restaffald, hvis det er dem fra pizzeriaet. De kan indeholde så meget fedt og madrester, at pappet ikke kan genanvendes. Papæsker, der har omsluttet en frossen pizza emballeret i plast-folie, kan derimod godt genanvendes.

Sammensat affald



Er emballagen sammensat af flere forskellige materialer, skal det skilles ad. Kan du ikke skille det ad, så sortér affaldet ud fra det materiale, der er mest af, eller smid det til restaffald, hvis du er i tvivl. Vær opmærksom på, at flere og flere producenter forbedrer emballagen og skriver på varen, hvordan emballagen skal sorteres.

Emballage med madrester



Det er ikke meningen, at du skal skylle og vaske dåser, flasker eller kartoner og bruge store mængder varmt vand. Sørg for, at emballagen er tømt for indhold – og ryst evt. ketchup-resterne fri af flasken med en sjat vand og hæld det i tomatsovsen. Så får du brugt alle rester, og emballagen er klar til genanvendelse.



SORTERING DERHJEMME

Indret hjemmet, så det er nemt at sortere. Mere sortering betyder ikke mere affald. Det fylder ikke mere end før, men skal afleveres det rigtige sted. På de næste sider får du tips til sorteringsvenlig indretning.

Fold

Fold affaldet godt sammen, inden du smider det i skraldespanden. Blødt plast kan presses sammen i en pose.

Indkøb


Overvej at købe produkter med mindre emballage.

Nemt

Det er nemmest at sortere affaldet rigtigt, hvis du indretter en plads i dit hjem til de fem sorteringer.



På genbrugsstationen kan du hente gratis klistermærker til dine indendørs skraldespande.



TIPS TIL INDRETNING I HJEMMET

Organiseret opbevaring, kønne kurve eller sammensat skuffesystem? Der er masser af måder at indrette sin sortering inde i hjemmet, og alle er rigtige. Det vigtige er, at det passer ind i dit hjem og jeres hverdag.

**Find mere inspiration på
renodjurs.dk/ny-affaldsordning-i-2023**





14 | HVAD SKER DER MED AFFALDET?



Du sorterer affaldet derhjemme.



Vi henter affaldet hos dig i skraldebiler.

HVAD SKER DER MED AFFALDET?

Det affald, som du sorterer, sørger vi for at sende til korrekt behandling.

Alt det, der kan genanvendes, går til behandling på specialiserede anlæg, så materialerne kan udnyttes. Det miljøfarlige affald går til sikker destruktion, så det ikke forårsager forurening af miljøet. Og det, der bliver tilbage – altså restaffaldet – sendes til forbrænding, hvor det energiudnyttes.

Læs mere og se film om affaldets vej på renodjurs.dk/ny-affaldsordning-i-2023

Specialiserede anlæg

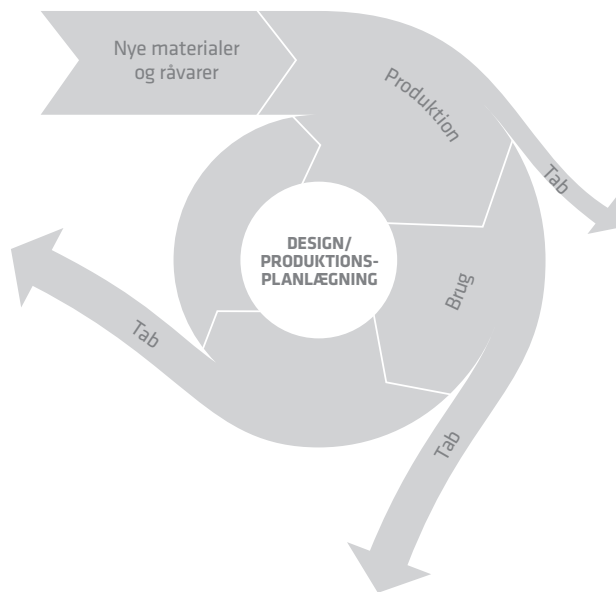
Skraldebilerne med to kamre læsser affaldet af på en omlastestation i Aarhus, hvorfra affaldet sendes videre til forskellige behandlingsanlæg.



Det genanvendelige affald forsorteres, så det kan gå videre til behandling.



Genanvendelige materialer bruges til nye produkter. Affald, der ikke kan genanvendes, omdannes til varme og elektricitet.



AFFALDETS VÆRDIKÆDE

Du og Reno Djurs har en klar rolle i den cirkulære økonomi: Vi skal sikre, at ressourcerne i affaldet udnyttes i højest mulige kvalitet.

Figuren viser affaldets værdikæde. Størstedelen af affaldet genanvendes og kan bruges til nye produkter. Undervejs i processen vil noget af affaldet dog blive sorteret fra, når fx materialerne har været genbrugt flere gange, og kvaliteten falder, eller når materialer ikke kan skilles fra hinanden.

MERE INFORMATION |

Spørgsmål & svar

Der vil sikkert opstå spørgsmål i forbindelse med den nye sortering. Se ofte stillede spørgsmål og svar på renodjurs.dk/ny-affaldsordning-i-2023 – og du er meget velkommen til at ringe til os eller sende en mail.

Facebook

Du kan finde os på Facebook. Her giver vi løbende vejledning i sortering og informerer om nyheder og drift.

Andre ordninger

Du kan stadig benytte vores genbrugsstationer og kuberne til glas, flasker og dåser og papir og pap.

Læs mere i Affaldsguide 2023 – den er udsendt digitalt i 2023 og ligger tilgængelig på renodjurs.dk under Publikationer/affaldsguides, pjecer m.m.

RENO DJURS I/S
NYMANDSVEJ 11
8444 BALLE

TELEFON 87 59 77 77
MANDAG-TORS DAG KL. 9-15
FREDAG KL. 9-14

2023@RENODJURS.DK
RENODJURS.DK



Denne tryksag
sorteres som
papir

