

# BLIV KLAR TIL DEN NYE AFFALDSORDNING



# KOM GODT FRA START

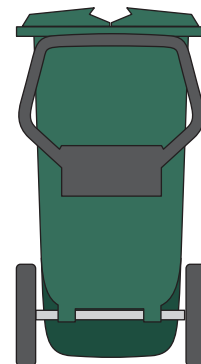

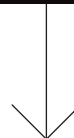
Denne guide henvender sig til dig, som skal hjælpe med at indføre den nye affaldsordning i jeres institution. Det kan være du er leder, teknisk service-medarbejder og/eller er udnævnt til institutionens affaldsansvarlige. I guiden finder du gode råd til implementeringen.

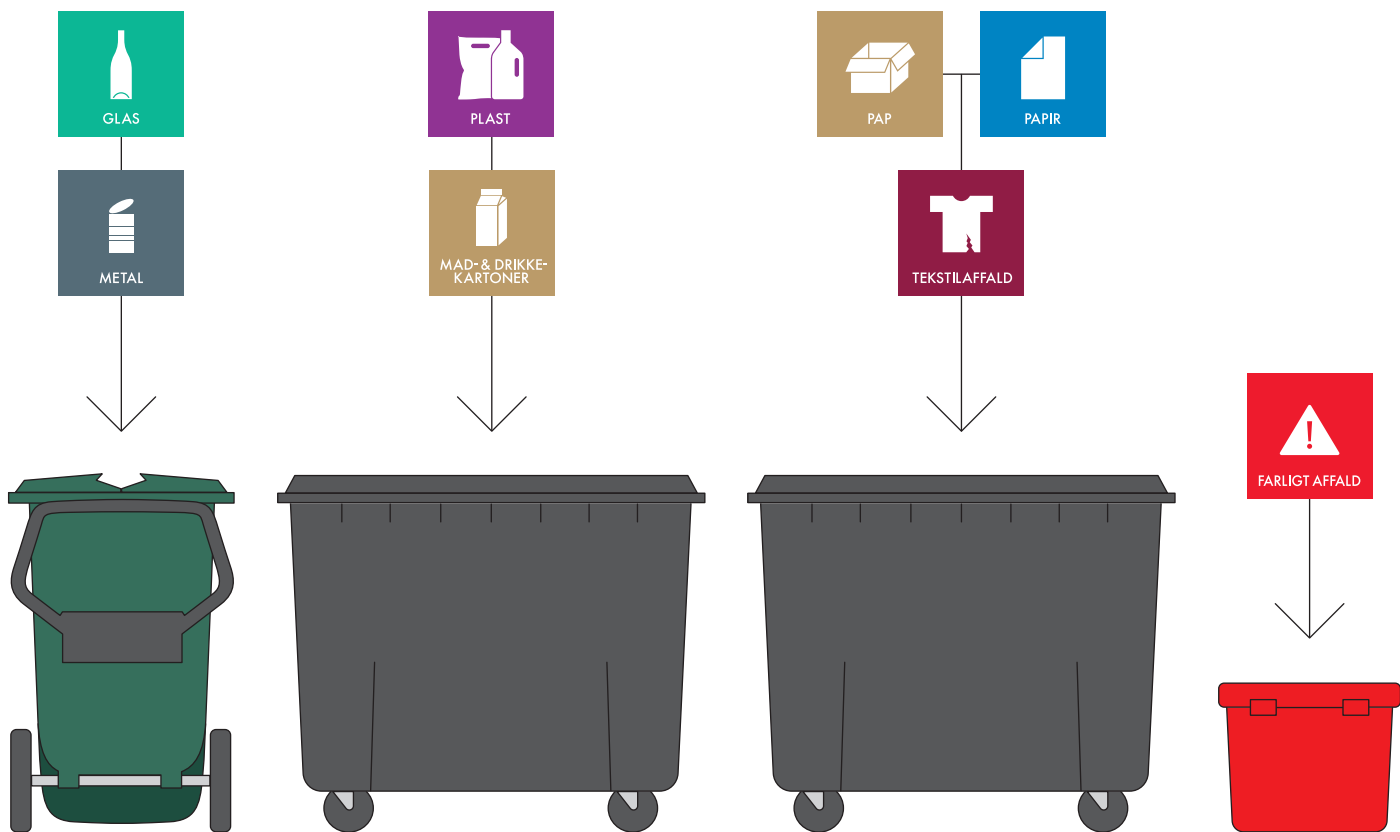
Ved spørgsmål er du altid velkommen til at kontakte os på [inst@renodjurs.dk](mailto:inst@renodjurs.dk) eller 87 59 77 77.

Tak for samarbejdet!

## Alle kommunale institutioner på Djursland modtager nye udendørs beholdere i anden halvdel af august 2023

Senest i juli får jeres institution nærmere besked om hvornår beholderne leveres til jeres adresse. Beholderne leveres med piktogram-klistermærker påsat, og er klar til at blive taget i brug med det samme.





Antallet og størrelsen af beholderne aftales mellem institutionen og Reno Djurs.

# BYG VIDERE PÅ DE GODE AFFALDSRUTINER

Som kommunal institution sorterer I allerede jeres daglige affald i papir, pap, hård og blød plast, metal, glas og restaffald. Den nye ordning er derfor en justering af de sorteringsvaner og -rutiner, I allerede er godt i gang med, og de nye henteordninger gør det nu enklere at komme af med affaldet.



## Nye piktogrammer

For at blive klar til den nye affaldsordning, skal der nye klistermærker på de indendørs sorteringsbeholdere og hænges nye vejledningsplakater op.

Med denne folder har I modtaget klistermærker efter et estimat af jeres institutionstypes behov. Klistermærkerne er finansieret via institutionens grundgebyr.

Kontakt os ved behov for flere klistermærker. Piktogramfilerne kan i øvrigt frit downloades fra [renodjurs.dk/sortering](http://renodjurs.dk/sortering).

Jeres nye udendørs beholdere vil allerede være forsynet med klistermærker, og når de leveres, bliver klistermærkerne på jeres nuværende beholdere også skiftet.



## Nye vejledninger

I finder vejledningsplakater på [renodjurs.dk/kommunaleinstitutioner](http://renodjurs.dk/kommunaleinstitutioner).

Her kan I frit printe I det format I ønsker. Plakaterne er lavet i A4, men kan fint skaleres op og printes i A3.

Bemærk at der er særlige plakater til skoler og daginstitutioner.



# MONTERING AF PIKTO- GRAMMER

Ved at følge denne anvisning, sikrer I at klistermærkerne kommer til at sidde pænt og godt.

## **Klargøring inden montering**

Fjern det gamle klistermærke fra beholderen. Tør området hvor klistermærket skal sidde med fx husholdningssprit. Dette gælder også ved nye beholdere.

## MONTERING



Sørg for at området hvor klistermærket skal sidde er rent og tørt, og dine hænder ligeså.



Træk papiret delvist af klistermærket i toppen.



Placér klistermærkets top på det ønskede sted.





Træk det resterende papir af klistermærket, mens du med flad hånd eller en flad genstand glatter klistermærket på.




Tjek at klistermærket slutter tæt langs alle kanter.

# HVOR SKAL BEHOLDERNE STÅ?

Hvis placeringen af de indendørs sorteringsbeholdere fungerer godt i dag, kan I tage udgangspunkt i denne.



En god placering er dér, hvor affaldet opstår, og hvor det er let at komme til for dem, der skal tømme beholderne og gøre rent.

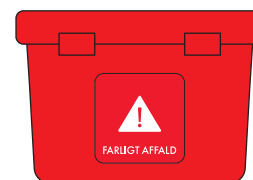

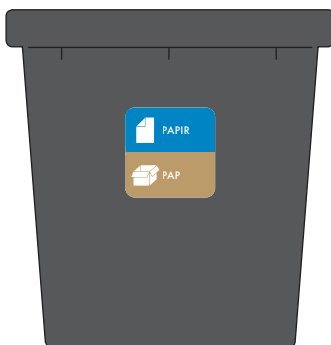
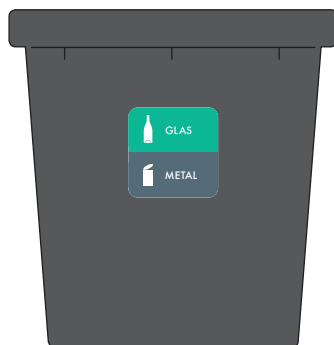





Ved behov for flere beholdere, skal institutionen selv stå for indkøbet.



## Sammen eller hver for sig?

Har I sorteringsmøbler med flere beholdere, eller fritstående beholdere? Uanset er det op til jer at vælge, hvor beholderne skal placeres – sammen eller hver for sig. Det vil for eksempel ofte være tilstrækkeligt at placere beholderne til tekstilaffald og farligt affald på enkelte centrale lokationer.



Vær opmærksom på at overholde Brandmyndighedernes forskrifter ved placering af beholderne.

# POSER TIL MADAFFALD

Sammen med denne folder har I fået udleveret poser til madaffald og tekstilaffald. Madaffald skal i den grønne, tekstilaffald i den røde, og husk at binde knude inden posen lægges i affaldsbeholderen.

Tag først poserne i brug når I har fået leveret jeres nye udendørs beholdere i august.





## ... OG TEKSTILAFFALD

### **Bestilling af flere poser**

I 2023 kan I bestille flere poser ved at sende en bestilling til [inst@renodjurs.dk](mailto:inst@renodjurs.dk).

**MERE INFORMATION |**

# TAK FOR SAMARBEJDET

Vi ønsker jer en god opstart af den nye affaldsordning. I er altid velkommen til at kontakte os ved brug for rådgivning omkring den nye ordning. Kontakt os på [inst@renodjurs.dk](mailto:inst@renodjurs.dk) eller 87 59 77 77.

I kan også få besøg af en affaldskonsulent, som kan formidle om sortering til jeres medarbejdere eller brugere, ligesom vi tilbyder rundvisninger på vores genbrugsstationer og deponeringsanlæg for alle interesserede.

Læs mere på [renodjurs.dk/kommunaleinstitutioner](http://renodjurs.dk/kommunaleinstitutioner).

RENO DJURS I/S  
NYMANDSVEJ 11  
8444 BALLE

TELEFON 87 59 77 77  
MANDAG-TORSDAG KL. 9-15  
FREDAG KL. 9-14

INST@RENODJURS.DK  
RENODJURS.DK

